

トレーニングバイク 組立説明書

組立工具

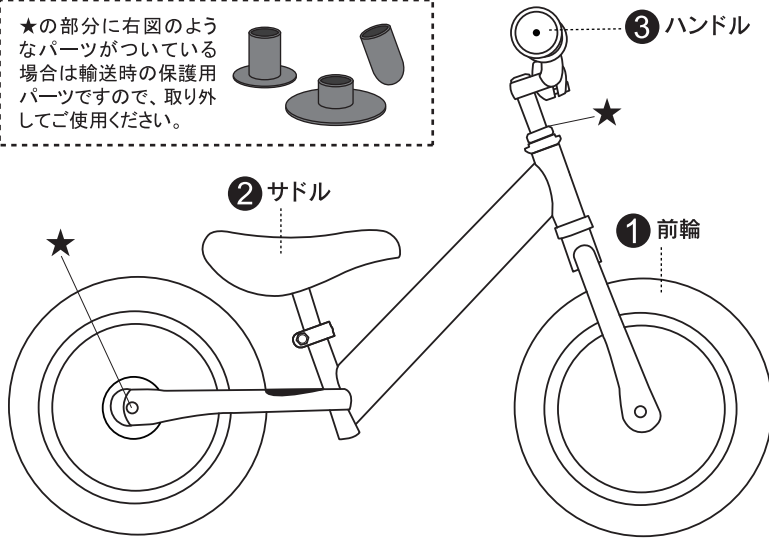
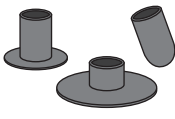
*付属の工具は、下図と形状が異なる場合があります。

六角レンチ
6mm(大)

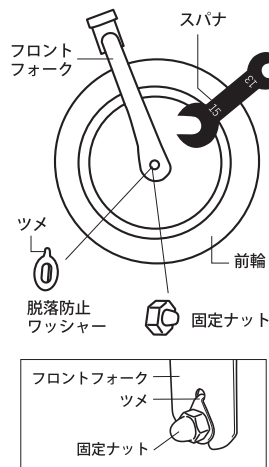
六角レンチ
5mm(小)



★の部分に右図のようなパーツがついている場合は輸送時の保護用パーツですので、取り外してご使用ください。



1 前輪の取り付け



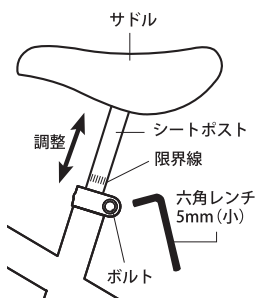
前輪に取り付けられている「固定ナット」と「脱落防止ワッシャー」を取り外し、前輪をフロントフォークの間に取り付けます。脱落防止ワッシャー、固定ナットの順番で取り付けて、スパナの15mmを使用し前輪を固定します。この時、脱落防止ワッシャーのツメは、フロントフォーク先端の穴に引っかけて固定します。しっかりと前輪が固定されていることを確認してください。

2 サドルの取り付け

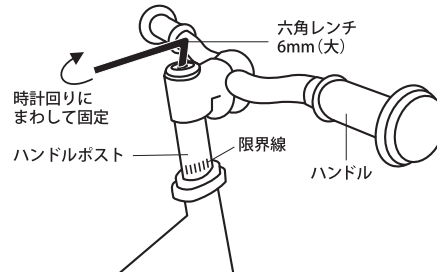
六角レンチ 5mm(小)を使用し、ボルトを緩めます。(時計回りにまわす)。

シートポストを差し込み、使用者の身長に合わせて調整します。この時、シートポストに刻印された限界線が見えない位置で調整してください。

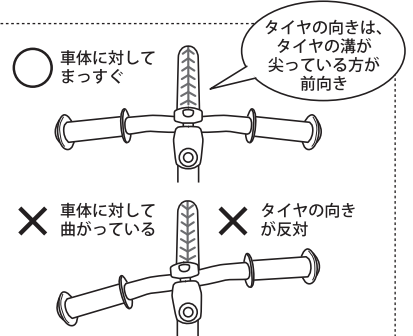
ボルトを締め込み(時計回りにまわす)シートポストを固定します。しっかりとサドルが固定されていることを確認してください。(大人の方がタイヤを両足で押さえた状態で力を加えても動かないよう固定します)



3 ハンドルの取り付け



ハンドルを本体に差し込み、使用者の身長に合わせて調整します。この時、ハンドルポストに刻印された限界線が見えない位置で調整してください。ハンドル頂点にあるボルトを、六角レンチ 6mm(大)で締め付け(時計回りにまわす)ハンドルを固定します。ハンドルが車体に対して真っ直ぐに取りついているか、タイヤの方向は合っているか、しっかりと固定されているかを確認してください。(大人の方がタイヤを両足で押さえた状態で、力を加えても動かないよう固定します)



※固定した各部分は、定期的に緩みがないかをご確認ください。

使用前に必ずお読みください。

ご使用方法を間違えると重大事故につながります。下記に注意してください。(注意事項を守らずに発生した事故・ケガ等については一切責任を負いかねます)

⚠ 注意

- 商品本来の目的以外にご使用にならないでください。
- 必ず保護者の監督のもと、使用してください。
- 梱包資材は全て取り外してからお子様にお与えください。
- 安全のため、破損・変形した商品は使用しないでください。
- 小さな部品があり、飲み込むと危険です。対象年齢未満のお子様には絶対与えないでください。小さな部品が取れてしまった場合は速やかに処分してください。万が一、飲み込んだ場合は、すぐに医師に相談してください。
- 使用前に取扱説明書をよく読んでから使用してください。読み終わりましたら、取扱説明書は大切に保管してください。

⚠ 使用上の注意 保護者の方へ必ずお読みください

- 対象年齢3歳未満のお子様には使用させないでください。
- 体重30kg以上の方は使用しないでください。
- 保護者の方が同伴のうえでご使用ください。
- 組み立ては必ず保護者の方が行ってください。組み立てが不安な場合は、自転車店へご相談ください。
- 両足が完全に地面につく状態で使用してください。
- 必ずヘルメット及びプロテクターを着用のうえ走行させてください。
- 玩具ですので原則として公道では使用できません。屋内、公園以外では絶対に使用しないでください。
- 坂道や傾斜のある場所では、絶対に遊ばせないでください。そのような場所では、容易に想定外のスピードが出てしまい、重大事故につながります。
- お子様の力でも早いスピードがでますので注意してください。
- すぐに止まれるスピードで遊ばせてください。
- 転倒の危険があります。周囲には十分注意してください。
- 階段、縁側など転倒の恐れのある場所、火気、砂地、湿地、土手、水辺、凍結の恐れがある場所では絶対に使用しないでください。
- お子様を座席に乗せて、他の方が前後に動かしたりしないでください。
- 二人乗りなど危ない乗り方は絶対にしないでください。
- ぞり履・サンダル等の履物を履いての乗車は絶対におやめください。
- マフラー/スカート等、ハンドル・車輪などに引っかかる可能性のある服装での乗車はおやめください。
- 自転車のトレーニング目的以外の使用はしないでください。
- 踏み台など乗用以外の目的で使用しないでください。
- ご使用前に必ず点検を行い、破損、故障の状態で使用しないでください。使用状況によってはネジが緩むことがあります。安全のため、こまめに点検してネジを締め直してください。
- 車輪の周辺や回転部分には、手や足を入れないでください。また指・髪・毛・衣服等が挟まれないように注意してください。
- ぶついたり、ふりまわすなど乱暴な遊びはしないでください。
- 畳や床を傷つける場合がありますのでご注意ください。
- 小さな部品は誤飲の危険がありますので、注意してください。
- 梱包用のビニール袋をかぶったり顔を覆ったりしないでください。窒息の恐れがあります。
- 小さな部品は誤飲の危険がありますので、注意してください。
- 梱包用のビニール袋をかぶったり顔を覆ったりしないでください。窒息の恐れがあります。
- 雨ざらしにしないでください。
- 水をかけないでください。
- 直射日光があたるところ、火気があるところ、高温のところには保管しないでください。
- 乱暴に使用しないでください。
- 破損、変形、故障したときは使用しないでください。