

ゼロワンフィールド ワンタッチサンドーム MG-SD80 取扱説明書 (収納袋縫い付け)

表

裏

縫い代

135 mm



MG-SD80

ゼロワンフィールド ワンタッチサンドーム 取扱説明書

本商品を正しくご使用いただくために、
お使いいただく前に必ず当説明書をお読みいただき大切に保管して下さい。

▲ 使用上の注意

- テント内もしくは付近での火気の使用は危険ですのでお止めください。
- 設営場所は平坦、乾いた地面、水はけの良い場所を選び、不安定で危険な場所での設営はお止めください。
- 撥水加工を施しておりますが、完全防水ではありませんので、長時間のご使用や豪雨の際に水がしみ込んでくる場合があります。撥水効果がなくなったら、市販の防水スプレーを塗布してください。※塗布の際は換気に十分注意してください。
- 台風・集中豪雨・強風時の使用は危険ですのでお止めください。
- このテントはレジャー用です。山岳用・常設用としてのご使用はお避けください。
- ベグを紛失した場合は、市販のベグを購入してご使用ください。
- 使用後はよく乾かし、完全に乾いてから収納・保管してください。
- 小さいお子様の取り扱いには十分注意してください。
- 本来の目的以外には使用しないでください。
- 収納する際、無理に曲げますとフレームが変形・破損する恐れがございますので気をつけてください。収まらない場合は無理に収納せず、始めからやり直してください。
- 収納する際に、万が一フレームがねじれた場合、テントを広げ、上部とねじれた部分を持って、繰り返し上下左右にゆすってください。
- 展開・収納する際、回りに人がいないことを確認して、一人で行ってください。
- 汚れた場合は、きれいな布で拭いてください。

セット内容 ●本体……………1個 ●専用クッション収納袋……………1個 ●ピンベグ……………6本

- 【家庭用品品質表示】
- 寸法：幅 1450× 奥行 1680× 高さ 1150mm
 - 材質：スチール・ポリエステル（ポリウレタンコーティング）・ウレタンフォーム
 - 取扱上の注意：直射日光、高温、火気は避けてください。

生産国：中国製

■万一、不明な点や異常な箇所がありましたら、下記までご連絡ください。



株式会社三ミゴ

カスタマーサービス: **0120-515-380** (平日 AM10:00~PM5:00)
〒811-2304 福岡県糟屋郡粕屋町仲原2841-5 TEL:092-622-0009 FAX:092-622-0099

※従前の型は、お住まいの自治体のルールに従ってください。 ※品質向上(改良)のため予告なく製品及び外観を一部変更する事があります。予めご了承ください。また、本製品の画像と製品が異なる場合があります。

102 mm

組み立て方

- ① キャリーバッグから本体を取り出して、骨組を引き上げると自力で広がります。

※広げる際にフレームのバネの力で勢いよく広がりますので、ご注意ください。



- ② 2つ折りになっているのを左右に広げ、最後にベグで固定して完成です。



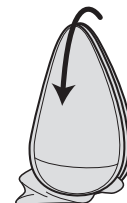
完成図



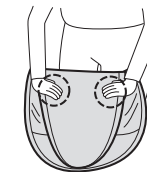
※風が強い日は両脇にあるポケットに砂などを入れることをおすすめいたします。

収納方法

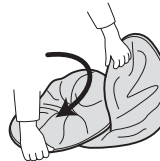
- ① 2つ折りにした状態から下向きに半分折り曲げてください。



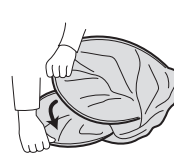
- ② 指先が内側に来るように持ち直してください。



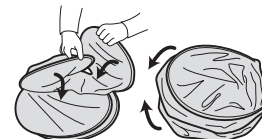
- ③ 右手で輪を作ってください。



- ④ 左手の輪を右手の輪にかぶせてください。



- ⑤ 3つの輪が重なるように形を整えれば収納できます。



●収納方法の動画もご用意しております。収納にお困りでしたら三ミゴホームページをご確認ください。 <http://www.mimugo.co.jp>